

A készülék tisztítása

- Minden karbantartás és minden használat után kapcsolja le a készüléket és húzza is ki a hálózati csatlakozó dugót az elektromos aljzathból!
- Sohase mártsa a készüléket vízbe (rövidzárlat veszélye)! A tisztításhoz legfeljebb csak enyhén átitatott törölkendőt használjon, majd gondosan törölje szárazra a készüléket. A tisztítás előtt feltétlenül húzza ki a hálózati csatlakozó dugót az elektromos aljzathból!
- Ügyeljen arra, hogy ne porosodjék be erősen a készülék levegőbeszívó és levegő kifúvó rácsa. Időnként tisztítsa meg azokat egy száraz ecsettel, vagy porszívóval!

A készülék javítása

- Az elektromos készülékek javítását (például a hálózati tápkábel cseréjét) csak megfelelően képzett szakemberek végezhetik el! A nem szakszerű javítás esetén megszűnik a készülékre adott garancia és a gyártó is minden felelősséget visszautasít!
- Sohase tegye használatba a készüléket, ha megsérült a hálózati csatlakozókábel, vagy villásdugó, ha hibásnak találja a készüléket, ha leesett, vagy más módon sérült (repedések/ törések láthatóak a házán)!
- Ne engedjen semmilyen idegen tárgyat sem a készülékbe esni!
- A már kiszolgált, vagy tönkrement készüléket azonnal tegye teljesen használhatatlanná (miután a hálózati csatlakozót kihúzta a fali aljzathból, vágja át a hálózati csatlakozó kábelt) és adja le az elektromos készülékek ártalmatlanításával foglalkozó szakvállalatoknak! Az elektromos készülékek nem dobhatók a háztartási hulladéktárolóba, helyette vigye el a helyi hulladékhasznosítóhoz! A helyi önkormányzat bizonyára meg tudja adni az elektromos hulladékok hasznosításával foglalkozó vállalkozások címét. Amennyiben ellenőrizetlenül történik az elektromos készülékek ártalmatlanítása, akkor az időjárás hatására ártalmas, mérgező anyagok kerülhetnek a talajvízbe és ezáltal a táplálkozási láncba, illetve évekig megmérgezheti a növény- és állatvilágot. Amennyiben újjal váltja le a készüléket, akkor a készülék eladóját törvény kötelezi arra, hogy térítésmentesen átvegye ártalmatlanítás céljából a korábban használt készüléket.

A készülék használatba vétele/kezelése

1. Miután a kívánt helyen felállította a Q ventilátort: Csatlakoztassa a hálózati kábel (2) villásdugóját a háztartási elektromos csatlakozó aljzathoz!
2. Kapcsolja be a Q ventilátort a (4) szabályozóval és állítsa be a kívánt fordulatszámot (1-3 fokozat, az enyhe szellőtől az erős szélíg).

A készülék műszaki adatai

Névleges feszültsége:	230 Volt / 50 Hz
Névleges teljesítménye:	35 watt
Méretei:	430 mm széles x 360 mm magas x 150 mm mély
Tömege:	kb. 4,0 kg
Sebesség:	3 fokozatban állítható
Hangnyomás mértéke	70dB(A) alatt
EU előírásoknak való megfelelés	GS (NEMKO), CE, ROHS, WEE



A m szakai változtatások jogát fenntartjuk!

Garancia

2 éves garancia

A garanciális kötelezettségünk kiterjed a tervezési, gyártási és anyaghibákra. Kivételt képeznek a kopó alkatrészek, illetve a nem szakszerű használatból, vagy tisztításból ered károsodások.




Az eladó bélyegz je



padlón álló

ventilátor kezelési utasítása



2 év garancia!

Stadler Form

Gratulálunk! Ön a Q választásával egy rendkívüli ventilátor birtokába jutott. Biztosak vagyunk benne, hogy sok örömet fog majd Önnek szerezni és vagy a lágy szellő, vagy az erős légáramlat segítségével érezhetően javítja a szobája levegőjét.

Az összes többi elektromos háztartási készülékhez hasonlóan itt is különösen figyelnie kell arra, hogy elkerülhesse a sérüléseket, az égést, illetve a készülék károsodását. Éppen ezért figyelmesen olvassa el a készülékhez mellékelte kezelési utasítást és feltétlenül tartsa be az abban és a készülékre ragasztott címkén szereplő biztonságtechnikai utasításokat!

A készülék leírása

A készülék az alábbi főbb szerkezeti elemekből áll:

1. Ventilátor a védőráccsal
2. Földelt hálózati csatlakozó kábel villásdugóval
3. Talp
4. Be-/kikapcsoló és három fokozató fordulatszám szabályzó (a ventilátor mögött lévő doboz)

Fontos biztonságtechnikai tudnivalók

Olvassa el figyelmesen a kezelési utasítást, mielőtt először használatba venné a készüléket és őrizze meg a kezelési utasítást, s adja hozzá az esetleg eladott készülékhez!

Nem vállal felelősséget a gyártó és a forgalmazó a jelen kezelési utasításban foglaltak be nem tartásából eredő meghibásodásokra!

Rendeltetésszerű használat:

A készülék csak a háztartásokban és a jelen kezelési utasításban megadott célra használható! Veszélyt és egészségkárosodást okozhat, ha nem rendeltetésszerűen használja a készüléket, illetve meg nem engedett módosításokat végez rajta!

A használatától eltiltott személyek

A készüléket nem kezelhetik a gyermekek, illetve a csökkent cselekvőképességű, szellemileg, vagy mozgásszerviileg, vagy lelkiileg beteg személyek, alkoholos, vagy gyógyszeres befolyásoltság alatt álló személyek, illetve akik nem ismerik annak a kezelését, hacsak nem a készülék kezelését jól ismerő személy felügyelete mellett történik az, illetve előtte a készülék kezelésére vonatkozó oktatást nem kaptak. Ügyeljen arra, hogy ne használják a gyermekek a készüléket játékszerként!

Tápáram ellátás

A készülék csak váltóáramú hálózatról üzemeltethető! A készülék talpán találja meg a szükséges hálózati feszültség értékét.

Hálózati csatlakozó kábel

Ne használjon sérült hosszabbító kábelt!

Ne húzza a hálózati kábelt éles felületeken át és ne törje meg azt élesen!

Ne a kábelnél, hanem a dugónál fogva és mindig csak száraz kézzel húzza ki a hálózati kábelt a csatlakozó aljzatból!

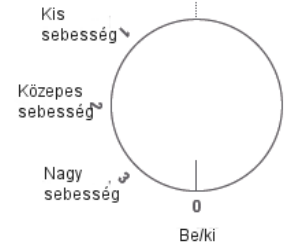

Felállítási/üzemeltetési hely

Ne használja a ventilátort fürdőkád, zuhany, vagy úszómedence közvetlen közelében (ezektől legalább 3 méter távolságot tartson)! Úgy állítsa fel a készüléket, hogy ne érje el azt senki sem a fürdőkádból, vagy a medencéből!

Ne helyezze el a készüléket hőforrás közelében! Ne tegye ki a hálózati csatlakozó kábelt erős hőhatásnak (például ne tegye főzőlap, nyílt láng, forró vasaló, vagy kályha közelébe)! Védje a hálózati csatlakozó kábelt az olajtól is!

Ügyeljen arra, hogy a készülék üzem közben biztosan álljon és hogy senki se botoljék meg a hálózati csatlakozó kábelben!

- A készülék nem védett a csepegő víz ellen!
- Ne használja a készüléket a szabadban, ne is tárolja ott!
- A készüléket (becsomagolva) száraz, fedett és a gyerekek számára nem hozzáférhető helyen tárolja!



Tervezte Carlo Borer

Köszönjük mindenkinek, aki részt vett ebben a projektben: Roland Schmidnek a kitartásáért, türelméért és lelkesedéséért, Jianneng Xunak a tervezésért és a CD munkálatokért, Mario Rothenbühlernek a finomításokért, Carlo Borernek az egyedül formatervért, Matti Walkernek pedig a grafikai munkálatokért.

Martin Stadler, a Stadler Form Részvénytársaság vezetője

Stadler Form